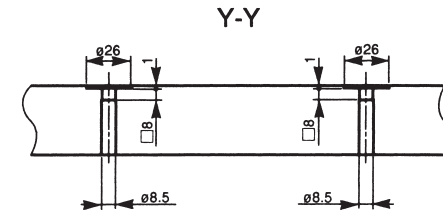
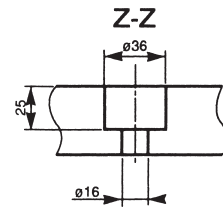
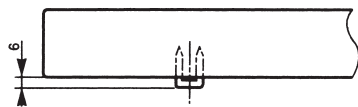
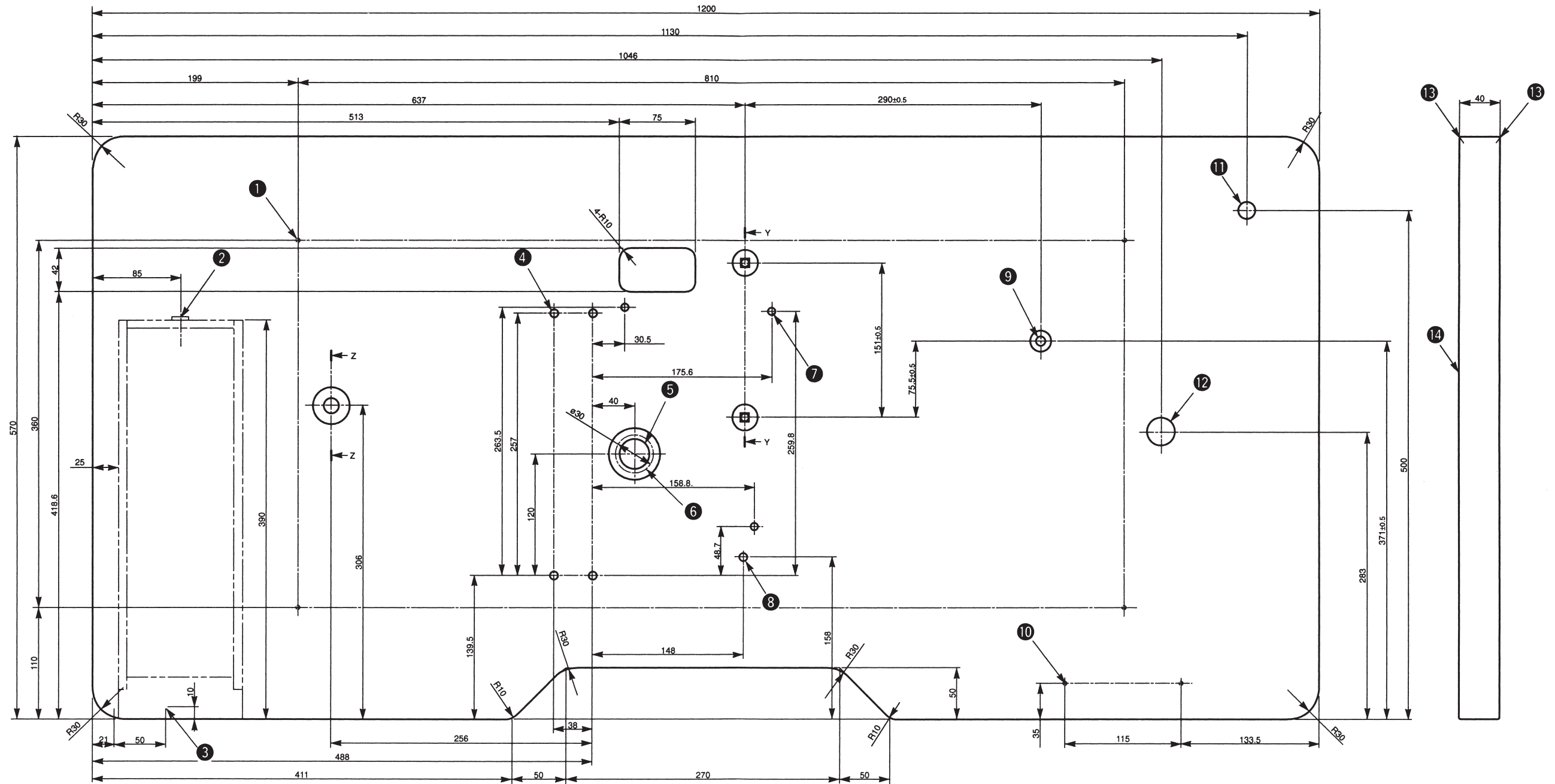


V. 機台圖紙

(1) 立式機台



- | | |
|---------------------------|-----------------------------|
| ① 鑽孔 4-2 深度 10 背面 (機腳安裝孔) | ⑧ 鑽孔 8 |
| ② 抽屜擋塊安裝位置 (背面 1 處) | ⑨ 針孔 9 × 深度 20 內深 17 |
| ③ JUKI 商標 | ⑩ 鑽孔 2-2 深度 10 背面 (電源開關安裝孔) |
| ④ 鑽孔 4-8 | ⑪ 鑽孔 17 |
| ⑤ 鑽孔 30 深度 51 內深 16 | ⑫ 鑽孔 28 |
| ⑥ 排油漏斗安裝孔 | ⑬ R2 (四周) |
| ⑦ 鑽孔 3-7 深度 6 | ⑭ 表 |

